

Commercial
Vehicles

Transporter Kombi 6.1

טרנספורטר קומבי 6.1

תיאור דגם	קומבי קצר 110 כ"ס, 2.0TDI BMT אוטומט 5 הילוכים	קומבי קצר 150 כ"ס, 2.0TDI BMT אוטומט 7 הילוכים	קומבי ארוך 110 כ"ס, 2.0TDI BMT ידי 5 הילוכים	קומבי ארוך 150 כ"ס, 2.0TDI BMT אוטומט 7 הילוכים
קוד דגם	SHB1E2	SHB1F7	SHJ1E2	SHJ1F7
נפח (סמ"ק)	1,968	1,968	1,968	1,968
מומנט (נ"מ/סל"ד)	250/1,250-3,100	340/1,500-3,000	250/1,250-3,100	340/1,500-3,000
הספק (כ"ס)	110/3,200-4,250	150/3,250-3,750	110/3,200-4,250	150/3,250-3,750

צמיגים	215/65 R16	215/65 R16	215/65 R16	215/65 R16
מידות צמיגים	215/65 R16	215/65 R16	215/65 R16	215/65 R16

מיכל דלק	70	70	70	70
מיכל דלק (ליטר)	70	70	70	70

מידות	3,400	3,400	3,000	3,000
מרחק סרנים (מ"מ)	3,400	3,400	3,000	3,000
קוטר סיבוב (מטר)	13.2	13.2	11.9	11.9
אורך (מ"מ)	5,304	5,304	4,904	4,904
רוחב כללי (מ"מ)	1,904	1,904	1,904	1,904
רוחב כולל מראות (מ"מ)	2,297	2,297	2,297	2,297
גובה (מ"מ)	1,990	1,990	1,990	1,990
רוחב תא מטען (מ"מ)	1,627	1,627	1,627	1,627
רוחב תא מטען בין בתי גלגלים (מ"מ)	1,244	1,244	1,244	1,244
אורך תא מטען מאחורי שורת מושבים ראשונה (מ"מ)	2,938	2,938	2,572	2,572
גובה תא מטען (מ"מ)	1,394	1,394	1,397	1,397
נפח העמסה	6.7	6.7	5.8	5.8
רוחב/גובה דלת הזזה צד ימין (מ"מ)	1,264/1,017	1,264/1,017	1,264/1,017	1,264/1,017
רוחב/גובה דלת הרמה אחורית (מ"מ)	1,290/1,473	1,290/1,473	1,290/1,473	1,290/1,473
שלוחה קדמית (מ"מ)	908	908	908	908
שלוחה אחורית (מ"מ)	993	993	993	993

משקל (ק"ג)	2,800	2,800	2,800	2,800
כולל	2,800	2,800	2,800	2,800
כללי ריק*	1,954	1,930	1,892	1,838
העמסה**	846	870	908	962

נושך גרירה (ק"ג)	2,500	2,200	2,500	2,200
עם בלמים	2,500	2,200	2,500	2,200
ללא בלמים	750	750	750	750

פולקסווגן מסחריות מציעה אחריות יצרן לשנתיים ללא הגבלת ק"מ לכל דגמי המסחריות של פולקסווגן בכפוף לתנאי תעודת האחריות הנמסרת ללקוח במעמד הזמנת הרכב. בנוסף, ניתנה מהיבואן עבור פולקסווגן טרנספורטר בתצורה המפורטת במפרט זה כהטבה ללא תשלום אחריות נוספת מעבר לתקופת האחריות שנתון היצרן. האחריות הנוספת הנה בתנאי אחריות היצרן והיא תקפה ל- 100,000 (מאה אלף) ק"מ מיום המסירה של הרכב או עד תום השנה החמישית מיום המסירה של הרכב, המוקדם מביניהם. שווי ההטבה 2,000 ש"ח כולל מע"מ וניתן להמירה לזיכוי כספי במעמד הזמנת הרכב. מרווח טיפולים לדרגם זה שנה או 20,000 ק"מ, המוקדם מביניהם. * המשקלים המצוינים להלן הם בהתאם למפרט היצרן לפני תוספות מקומיות. ייתכנו שינויים לאחר שקילות הרכב. ** המשקל אינו כולל משקל נהג ומיכל דלק מלא.

מזגן קדמי מקורי
מערכת שמע Composition Colour כולל 4 רמקולים ומסך מגע 6.5" ודיבורית BT מובנית
מערכת App Connect לחיבור לטלפון הנייד באמצעות Car Play (אפל) או Android Auto (גוגל)**
הגה מצופה עור עם שליטה על מערכת השמע
שקע USB ושקע 12V
אבזור חיצוני
חלונות חשמליים קדמיים
חלונות הזזה בשורת נוסעים שנייה
דלת הזזה צד ימין
דלת הרמה עם חלון
מראות צד מתכוונות ומתקפלות חשמלית

טרנספורטר קומבי 6.1

בטיחות וטכנולוגיה
2 כריות אוויר (נהג+נוסע) עם אפשרות ניתוק כרית האוויר לנוסע
נורה וזמזם אזהרה לנעילת חגורת בטיחות לנהג
ניטור לחץ אוויר בצמיגים
בקרת שיוט
מערכת מובילאיי מדגם 630 בהתקנה מקומית*
אבזור פנים
מושב נהג מתכוונן לגובה
משענות יד קבועות לנהג ולנוסע לצידו (רק כשקיים מושב בודד ליד הנהג)
מושב נוסע ליד הנהג מתכוונן לגובה

מושב כפול ליד הנהג (מחייב הגדלת משקל. קצר ל- 3,000 ק"ג, ארוך ל- 3,200 ק"ג)
הגדלת משקל ל- 3,000 ק"ג
חלונות כהים מאחור
דלתות כנף אחוריות עם חלון
דלת הזזה צד שמאל
פגושים בצבע הרכב
נג גבוה (רק בבסיס גלגלים ארוך)

בתי מראות וידיות בצבע שחור
פגושים בצבע אפור כהה
פנסי הלוגן קדמיים
תאורת נהיגת יום ייעודית
גריל קדמי עם 2 פסי כרום
אופציונלי
2 כריות אוויר צידיות לנהג ולנוסע לצידו

* מערכת מובילאיי כוללת: ניטור מרחק מלפנים, בקרת סטייה מנתיב, זיהוי תמרורי תנועה והתראה לפני התנגשות בהולך רגל או רוכב אופניים
 ** אפשרות החיבור למערכת המולטימדיה והיקף השימוש בה תלויים ביצרניות המכשיר הסולארי ובאפליקציות השונות, ייתכנו מגבלות בחיבור ו/או בשימוש אשר אינן תלויות ביצרן או יבואן הרכב ואינן באחריותם.

צבע רגיל



צבע פנינה בתוספת תשלום



צבע מטאלי בתוספת תשלום

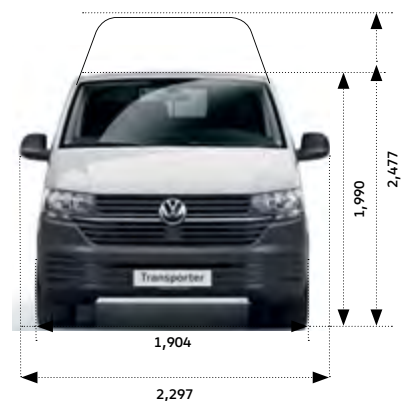
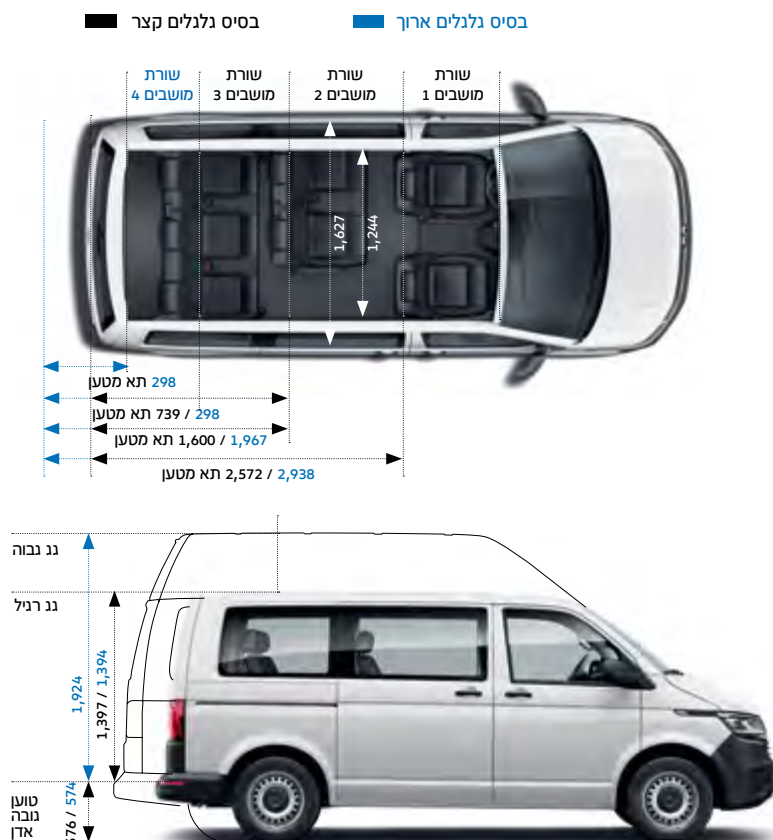


ריפודים



צבע רגיל
01 לבן B4B4
02 אפור J2J2 רק עם נג רגיל
03 כותום E3E3 רק עם נג רגיל
04 אדום 4B4B
צבע מטאלי
05 אפור מטאלי X3X3
06 כסף מטאלי 8E8E
07 בז' מטאלי 1B1B רק עם נג רגיל
08 כחול כוכבים מטאלי 3S3S
צבע פנינה
09 שחור פנינה 2T2T רק עם נג רגיל
ריפודים
שחור טיטניום PX Bricks

קומבי קצר/ארוך עם נג רגיל/גבוה



לפרטים ותיאום פגישה: *5405 | vwcv.co.il

*לתשומת ליבך: הנתונים המופיעים במפרט זה מבוססים על נתונים שהתקבלו מהיצרן. יתכן שהתמונות, התיאורים והאיורים כוללים אביזרים או פריטי ציוד מיוחד שאינם חלק מהמפרט הסטנדרטי. כמו כן, ייתכנו הבדלים בין התיאור, המידע, הנתונים והתמונות המובאים במפרט לבין הדגמים המשווקים על-ידי היבואן, לרבות לעניין המפרט הטכני, האביזרים, הציוד והמערכות הנלוות. כמו כן, יתכנו הבדלים בדגם מסוים ו/או במוצרי התעבורה ו/או באביזרים בהתאם לשינויים הנעשים ע"י היצרן מעת לעת. אין בפרסום המובא במפרט זה כדי לחייב את היצרן ו/או את היבואן לאספקת כל או חלק מן הדגמים, האביזרים, הציוד והמערכות המתוארים בו. היצרן ו/או היבואן שומרים לעצמם את הזכות לבטל, להוסיף, או לשנות ולשפר את פרטי המפרט, ללא הודעה מוקדמת. התמונות במפרט הינן להמחשה בלבד.
מסמכי ההזמנה בלבד, הם אלו אשר יחייבו את היבואן. ט.ל.ח.

***דגמי SHJ1E2, SHB1F7, SHB1E2, טרם קיבלו את האישורים המתאימים במסגרת הליך התקינה האירופית ולפיכך טרם קיימים לגביהם נתונים מהימנים על צריכת הדלק שלהם ועל פליטת מזהמי האוויר מהם


קוד דגם	תיאור דגם	רמת האבזור הבטיחותי
SHB1E2	קומבי קצר 110 כ"ס, 2.0TDT BMT, ידני 5 הילוכים	0
SHB1F7	קומבי קצר 150 כ"ס, 2.0TDT BMT, אוטומט 7 הילוכים	0
SHJ1E2	קומבי ארוך 110 כ"ס, 2.0TDT BMT, ידני 5 הילוכים	0
SHJ1F7	קומבי ארוך 150 כ"ס, 2.0TDT BMT, אוטומט 7 הילוכים	0



פירוט מערכות הבטיחות:

מקרא:	מצלמת רוורס	כריות אוויר
● מערכת מותקנת בדגם הרכב	○	○
○ מערכת אופציונאלית להתקנה	✗	○
✗ מערכת שאינה מותקנת בדגם הרכב	✗	○
	○	○
	●	○
	✗	●
	✗	●
	✗	✗

דרגת זיהום אוויר מרכב מנועי**



*נתוני היצרן ע"פ תקן מעבדה, תקן EC/2007/37 ייתכן פער בין צריכת הדלק בתנאי מעבדה לבין צריכת הדלק בפועל.
 **הדרגה מחושבת לפי תקנות אוויר נקי (גילוי נתוני זיהום אוויר ברכב מנועי בפרסומת) התשס"ט 2009

דרגת זיהום אוויר	צריכת דלק ממוצעת בליטרים ל-100 ק"מ*	דגם
15	8.4 משולב	קומבי ארוך 150 כ"ס, 2.0TDT BMT, אוטומט 7 הילוכים